


国内居住者のみ コンビニエンスストアでの入学検定料払込方法

入学検定料はコンビニエンスストア「セブン-イレブン」「サークルK」「サンクス」「ローソン」「ミニストップ」「ファミリーマート」で24時間いつでも払い込みが可能です。

1 Webで事前申込み




画面の指示に従って必要事項を入力し、お支払いに必要な番号を取得してください。

<https://e-shiharai.net/>

※番号取得後に入力ミスに気づいた場合はその番号では支払いを行わず、もう一度入力直して、新たな番号を取得してお支払いください。
支払い期限内に代金を支払わなかった入力情報は、自動的にキャンセルされます。

**本学HP
からも
アクセス
できます！**



2 コンビニでお支払い

- 入学検定料はATMでは振り込みできません。必ずレジでお支払いください。
- 店頭端末機の画面デザイン等は、予告なく変更される場合があります。

7 ELEVEN	サークルK サンクス	LAWSON MINI STOP	FamilyMart
【払込票番号 (13ケタ)】	【オンライン決済番号 (11ケタ)】	【お客様番号 (11ケタ)】 【確認番号 (4ケタ)】	【お客様番号 (11ケタ)】 【確認番号 (4ケタ)】
●レジにて 「インターネット支払い」と店員に伝え、印刷した【払込票】を渡すか、【払込票番号】を伝えてお支払いください。 マルチコピー機は使用しません	Kstationへ 各種支払い 11ケタの番号をお持ちの方 チケット受け取りはこちら オンライン決済番号を入力してお支払い 【オンライン決済番号】を入力	Loppiへ 各種サービスメニュー 各種代金・インターネット受付 (紫のボタン) 各種代金お支払い マルチペイメントサービス 【お客様番号】【確認番号】を入力	Famiポートへ 代金支払い 各種代金お支払い 番号入力画面に進む 【お客様番号】【確認番号】を入力
お支払い後、必ず「入学検定料・選考料取扱明細書」(チケット)を受け取ってください。	店頭端末機より出力される「申込券」(受付票)を持って、30分以内にレジでお支払いください。 お支払い後、必ず「入学検定料・選考料取扱明細書」(チケット)を受け取ってください。	お支払い後、必ず「入学検定料・選考料 取扱明細書」を受け取ってください。	

3 出 願

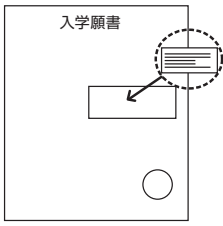
「入学検定料・選考料 取扱明細書」の「収納証明書」部分を切り取り、入学願書の所定欄に貼る。

●セブン-イレブン
「入学検定料・選考料 取扱明細書」の収納証明書部分を切り取る。
「チケット等払込領収書」は保管。

●サークルK・サンクス
「入学検定料・選考料 取扱明細書」の収納証明書部分を切り取る。
「オンライン決済領収書」は保管。

●ローソン ●ミニストップ ●ファミリーマート
「入学検定料・選考料 取扱明細書」の収納証明書部分を切り取る。
「取扱明細書兼領収書」は保管。

切り取った「収納証明書」を入学願書の所定の欄に貼付。



※「収納証明書」を糊付けする際には、糊本体の注意書きに「感熱・感圧紙などを変色させる場合があります」と記載されている糊はご使用にならないでください。「収納証明書」が黒く変色する恐れがあります。

- 入学検定料の他に事務手数料が別途かかります。(全コンビニ共通/事務手数料は変更になる場合があります)

事務手数料	入学検定料が5万円未満	432円 (消費税込)
-------	-------------	-------------

■注意事項

- 出願期間を募集要項でご確認のうえ、締切に間に合うよう十分に余裕をもってお支払いください。
- 支払最終日の「Webサイトでの申込み」は23:00まで、店頭端末機の操作は23:30までです。
- 一度お支払いされた入学検定料は、コンビニでは返金できません。
- 取扱いコンビニ、支払方法は変更になる場合があります。変更された場合は、Web サイトにてご案内いたします。

「入学検定料納入」についてのお問い合わせは、コンビニ店頭ではお答えできません。詳しくはWebサイトでご確認ください。

<https://e-shiharai.net/>